

Manual do Usuário Inscrição online 2025

- 1 - Para iniciar o processo de Inscrição online 2025, acesse o portal do Colégio Cruzeiro (www.colegiocruzeiro.g12.br) e selecione a opção **Inscrições e Matrícula**.



- 2 - Na guia **ALUNOS NOVOS**, clique no botão de inscrição da unidade de interesse. Há também, nessa área, os **links** de acesso aos **editais** e das **Provas de Seleção**, além do **Manual do usuário**.

INSCRIÇÕES E MATRÍCULA

Mais do que educar. Formar cidadãos críticos, confiantes, conscientes e protagonistas de suas vidas. Essa é a base que permeia o trabalho pedagógico do Colégio Cruzeiro, primeira Escola Alemã fundada no Rio de Janeiro.

Venha fazer parte dessa história!

Alunos novos

Inscrições e Matrícula
Centro

Inscrições e Matrícula
Jacarepaguá

Os responsáveis pelos candidatos devem observar o seguinte critério de idade, em conformidade com a Resolução no 2 e Portaria no 1.035 do Conselho Nacional de Educação de 9 de outubro de 2018:

- ❖ Maternal II – 3 anos completos até 31 de março de 2025
- ❖ Pré-Escola I – 4 anos completos até 31 de março de 2025
- ❖ Pré-Escola II – 5 anos completos até 31 de março de 2025
- ❖ 1º ano do Ensino Fundamental deverão ter 6 anos completos até 31 de março de 2025, mantendo a progressão de idade das etapas da Educação Infantil.

5 – Após a seleção do produto, será aberta a tela de detalhamento. Clique no botão **Solicitar Inscrição**.




The screenshot shows a service offer page with a header 'Loja de Serviços - Oferta'. The main content area features an image of three alphabet blocks (A, B, C) on the left. To the right, the text reads 'PROCESSO DE INSCRIÇÃO EDUCAÇÃO INFANTIL' and 'Processo de Inscrição Maternal II'. Below this, the price is listed as 'R\$ 150,00' and the payment method is 'Formas de pagamento: • À VISTA BOLETO BANCÁRIO'. A red arrow points to a button labeled 'Solicitar Inscrição' at the bottom left of the offer card.

- 6 – Será aberta uma tela de identificação, na qual deverá ser digitado o CPF do responsável pela inscrição do candidato.
- a) Caso o CPF do responsável não seja localizado, abrirá uma tela de cadastro, na qual o responsável deverá preencher todos os campos solicitados.

Você deve fornecer sua identificação de usuário para que o sistema possa permitir o acesso.

NÃO TENHO LOGIN E SENHA

Informe seu CPF para iniciar o processo de autenticação.

CPF 

LOGIN

Login Senha

RECUPERAR SENHA

Recupere sua senha informando seu e-mail no campo abaixo.

Email

RECUPERAR SENHA - SEM E-MAIL

Se você não possui e-mail cadastrado, informe os dados abaixo.

Tipo de Usuário ****Selecione**** ▼

Unidade ****Selecione**** ▼

Nome

Data de Nascimento

CPF não encontrado.
Faça seu cadastro agora

CADASTRO DE USUÁRIO

CPF

Nome

Email

Telefone

Celular

Operadora ****Selecione**** ▼

CEP

Logradouro

Número

Complemento

Bairro

Município

UF ****Selecione**** ▼

- b) Caso o CPF do responsável seja encontrado, o sistema retornará solicitando *login* e senha. Se o responsável não souber ou não lembrar de um desses itens, ele deverá clicar em uma das duas caixas de recuperação de senha. A informação será enviada para o e-mail informado.

Você já possui cadastro.
Informe seu login e senha

OK

Você deve fornecer sua identificação de usuário para que o sistema possa permitir o acesso.

NÃO TENHO LOGIN E SENHA

Informe seu CPF para iniciar o processo de autenticação.

CPF

LOGIN

Login Senha

RECUPERAR SENHA

Recupere sua senha informando seu e-mail no campo abaixo.

Email

RECUPERAR SENHA - SEM E-MAIL

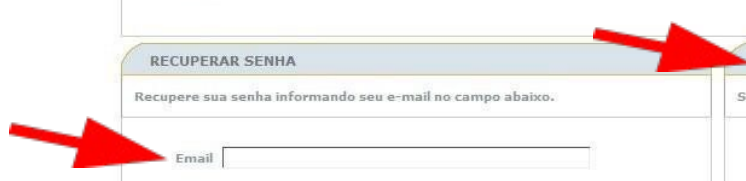
Se você não possui e-mail cadastrado, informe os dados abaixo.

Tipo de Usuário

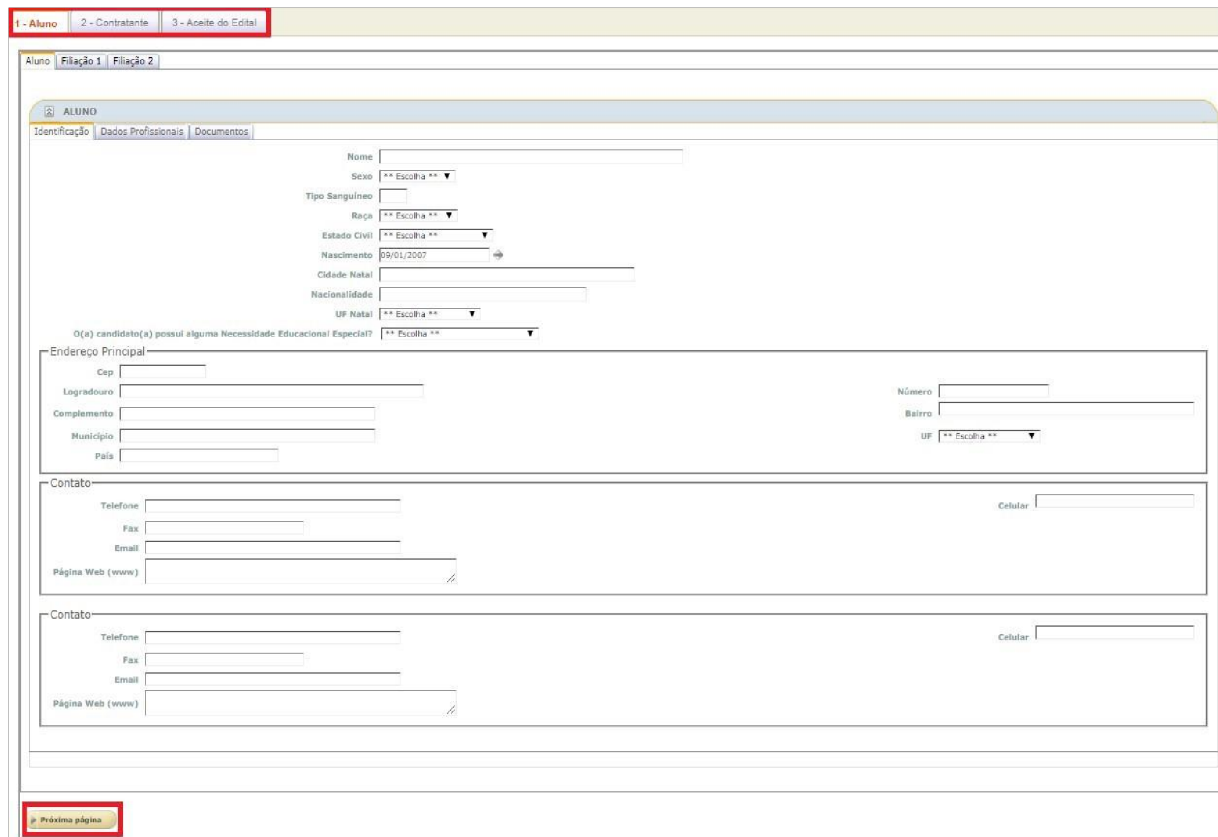
Unidade

Nome

Data de Nascimento



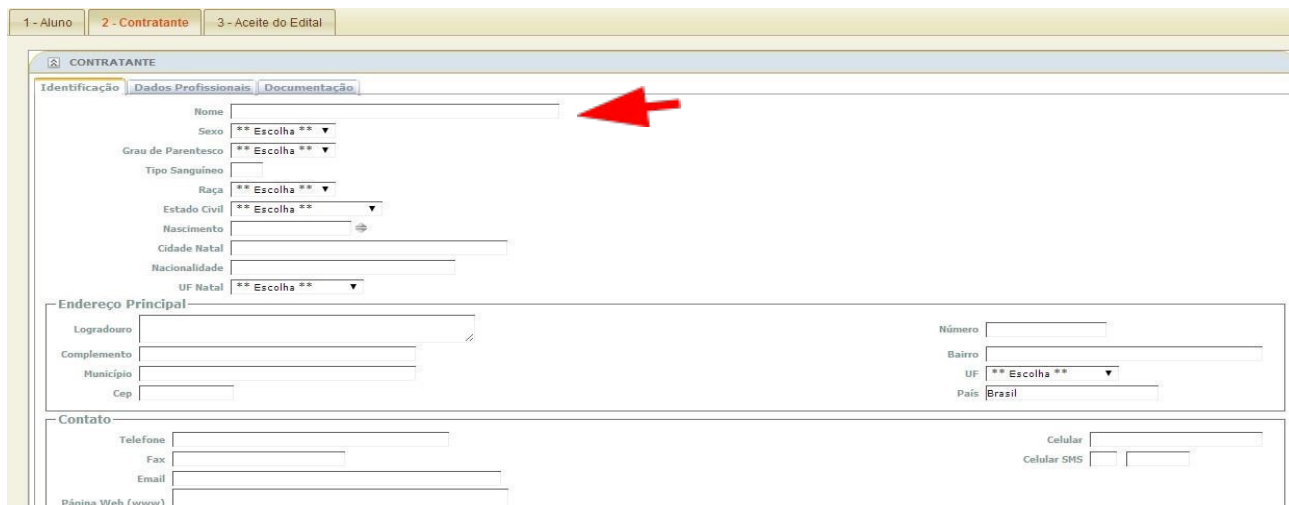
7 - Na aba **Aluno**, preencha todos os campos obrigatórios e clique em **Próxima Página**.



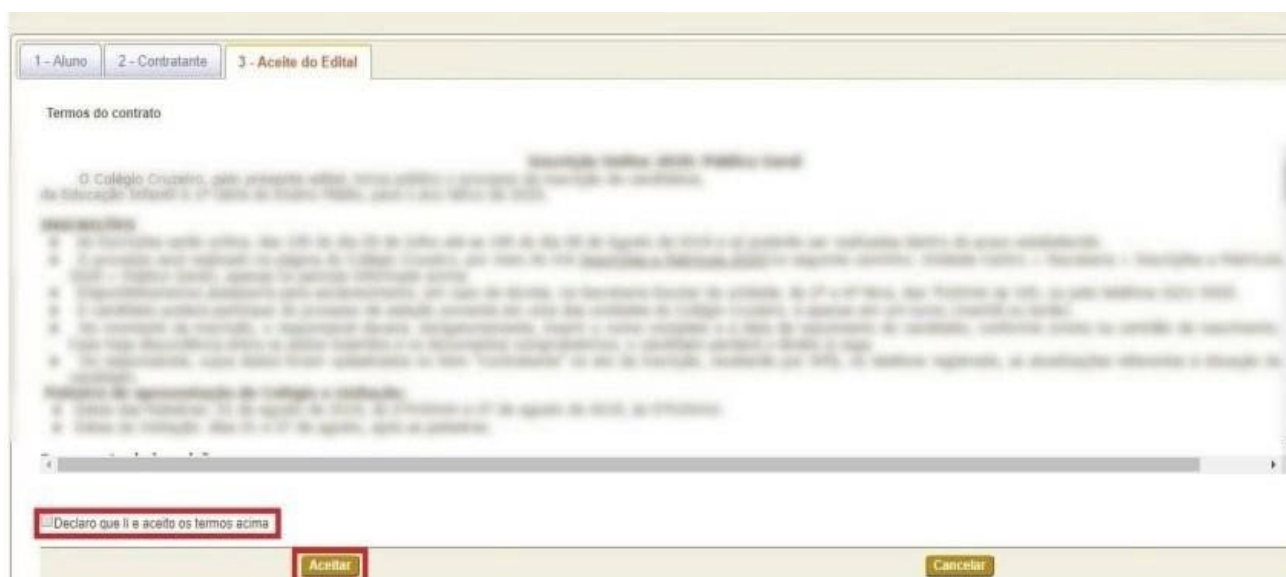
8 - Nos campos **Filiação 1** e **Filiação 2**, será solicitado o CPF em **"Informe o CPF para pesquisa"**. Se o CPF já estiver cadastrado no sistema, o preenchimento das informações será automático. Caso contrário, o sistema exibirá um alerta informando que os campos devem ser preenchidos manualmente.



9 - Revise todas as informações do item **2 - Contratante** e clique no botão **Próxima Página**.



10 - Leia os termos e efetue o aceite das informações clicando no botão **"Declaro que li e aceito os termos acima"** e, em seguida, clique em **Aceitar**.



Obs.: Para imprimir os termos, clique no botão **Imprimir** antes de finalizar o processo e, em seguida, clique em **Finalizar**.

1 - Aluno 2 - Contratante **3 - Aceito do Edital**

Termos do contrato

Resolução nº 001/2019 - Edital nº 001/2019

O Colégio Cruzeiro, pelo presente edital, torna público o processo de inscrição de candidatos de Educação Infantil à 2ª Série do Ensino Médio, para o ano letivo de 2019.

CONDIÇÕES

- 1. O processo será realizado em duas etapas: 1ª etapa de inscrição e 2ª etapa de avaliação.
- 2. O processo será realizado no campus do Colégio Cruzeiro, por meio de uma comissão avaliadora composta por membros do Departamento de Administração e Planejamento e do Departamento de Educação Infantil.
- 3. O candidato poderá participar do processo de inscrição somente em uma das unidades do Colégio Cruzeiro, a qual será seu ponto de inscrição.
- 4. O candidato deverá apresentar, no momento da inscrição, o comprovante de residência atualizado, o comprovante de pagamento de inscrição, o comprovante de identidade, o comprovante de escolaridade e o comprovante de situação de inscrição.
- 5. O candidato deverá apresentar, no momento da inscrição, o comprovante de situação de inscrição atualizado, o comprovante de identidade e o comprovante de escolaridade.

REGRAS DE APROVAÇÃO DE CANDIDATOS E VOTAÇÃO

- 1. O candidato aprovado em 2019, de 2019 a 2021, de acordo com o Edital nº 001/2019.
- 2. O candidato aprovado em 2020, de 2020 a 2022, de acordo com o Edital nº 001/2020.
- 3. O candidato aprovado em 2021, de 2021 a 2023, de acordo com o Edital nº 001/2021.

Declaro que li e aceito os termos acima:

Finalizar  **Imprimir**

11 – Selecione a forma de pagamento e clique no botão **Finalizar Pedido**.

Boleto Bancário

Forma de Pagamento	Parcelas
<input checked="" type="radio"/> À VISTA BOLETO BANCÁRIO OU PIX	0

 **Finalizar Pedido** 

12 – O pedido é gerado contendo todas as informações necessárias para o acompanhamento. O contratante receberá e-mail e SMS informando o *status* do pedido.

13 – Selecione a forma de pagamento boleto/Pix.

Pgto



BOLETO/PIX

Acompanhamento

1 - Para acompanhar o andamento do pedido de Inscrição online 2025, acesse o portal do Colégio Cruzeiro (www.colegiocruzeiro.g12.br) e **selecione a unidade de interesse**.



2 - Na guia **ALUNOS NOVOS**, selecione a unidade de interesse.

INSCRIÇÕES E MATRÍCULA

Mais do que educar. Formar cidadãos críticos, confiantes, conscientes e protagonistas de suas vidas. Essa é a base que permeia o trabalho pedagógico do Colégio Cruzeiro, primeira Escola Alemã fundada no Rio de Janeiro.

Venha fazer parte dessa história!

Alunos novos

Inscrições e Matrícula
Centro

Inscrições e Matrícula
Jacarepaguá

